



DOOHRY

Standards für Standortlisten & Tariftabellen

Stand: November 2019

Inhalt

1. Standortlisten [Seite 3](#)
2. Tariftabellen bzw. Buchungseinheiten [Seite 16](#)
3. Wie werden Tarife und Standortlisten gematcht ? [Seite 23](#)

Standortlisten

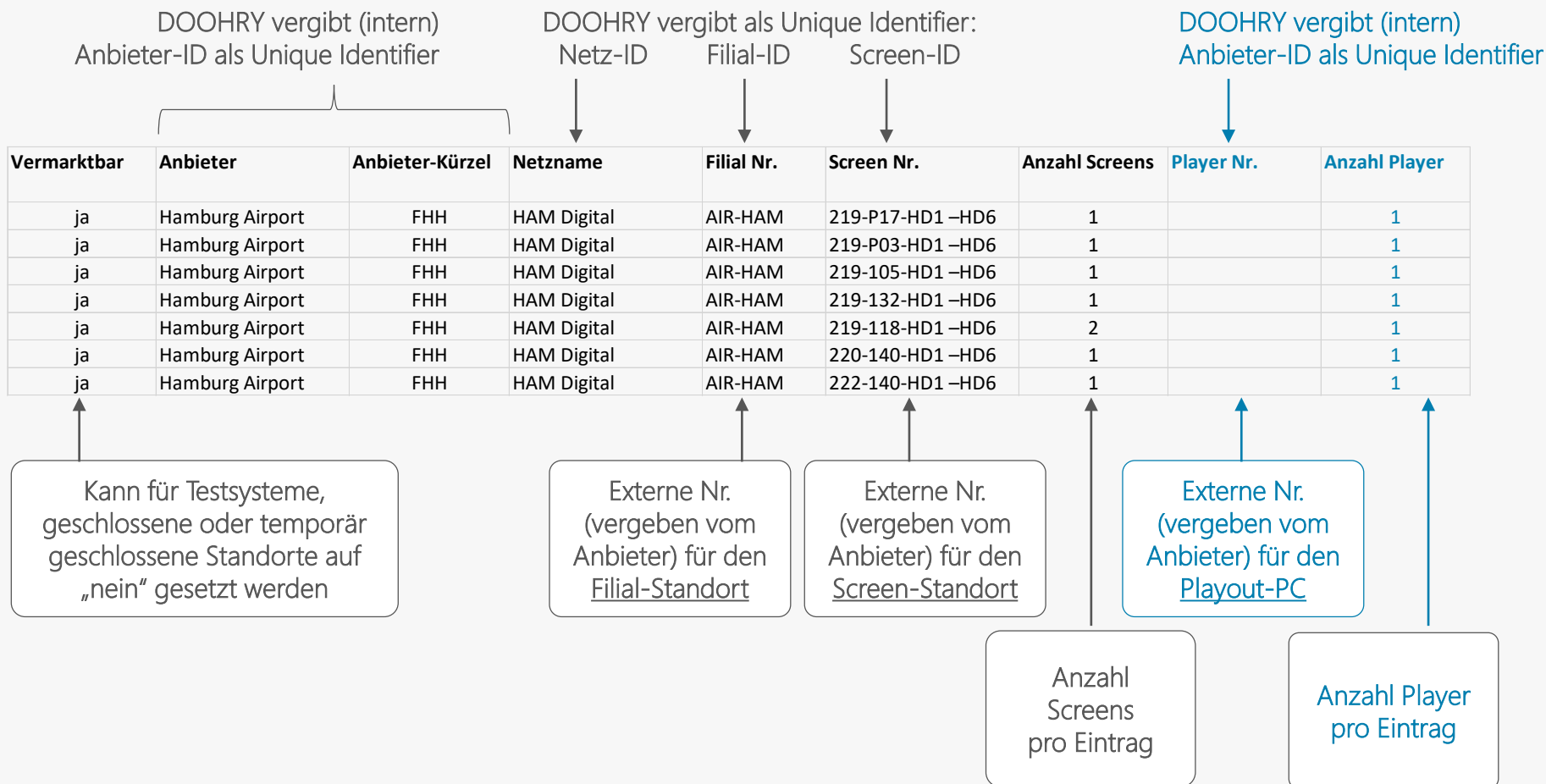
Zurück zum [Inhaltsverzeichnis](#)

Beispiel: Flughafen Hamburg (Screen-Standorte)

1

Schwarz = Pflichtfeld; Blau = optional

Screen-Standorte



Beispiel: **echion** (Filial-Standorte)

1

Schwarz = Pflichtfeld; Blau = optional

DOOHRY vergibt (intern)
Anbieter-ID als Unique Identifier

DOOHRY vergibt als Unique Identifier:
Netz-ID Filial-ID Screen-ID

DOOHRY vergibt (intern)
Anbieter-ID als Unique Identifier

Filial-Standorte
(mit jeweils mehreren
Screen-Standorten)

Vermarktbar	Anbieter	Anbieter-Kürzel	Netzname	Filial Nr.	Screen Nr.	Anzahl Screens	Player Nr.	Anzahl Player
ja	Echion Corporate Communication AG	ECH	real,- ShopKontakt	8706		4		
ja	Echion Corporate Communication AG	ECH	real,- ShopKontakt	8900		3		
ja	Echion Corporate Communication AG	ECH	real,- ShopKontakt	8341		4		
ja	Echion Corporate Communication AG	ECH	real,- ShopKontakt	8305		4		
ja	Echion Corporate Communication AG	ECH	real,- ShopKontakt	8314		4		
ja	Echion Corporate Communication AG	ECH	real,- ShopKontakt	8028		4		

Kann für Testsysteme,
geschlossene oder temporär
geschlossene Standorte auf
„nein“ gesetzt werden

Externe Nr.
(vergeben vom
Anbieter) für den
Filial-Standort

Externe Nr.
(vergeben vom
Anbieter) für den
Screen-Standort

Externe Nr.
(vergeben vom
Anbieter) für den
Playout-PC

Anzahl
Screens
pro Eintrag

Anzahl Player
pro Eintrag

Beispiel: Flughafen Hamburg (Screen-Standort)

Screen-Standorte

2

Schwarz = Pflichtfeld; Blau = optional

Ort	PLZ	Straße	Hausnr.	Bundesland	GKZ	Nielsengebiet	Nielsen Trade Dimensions Nr.	X	Y	Z	Bezeichnung Filiale (Freitext)	Bezeichnung Screen (Freitext)
Hamburg	22335	Flughafenstr.	1-3	Hamburg				10,003709	53,3749	1	Flughafen Hamburg	Pier Süd Outbound
Hamburg	22335	Flughafenstr.	1-3	Hamburg				10,004954	53,630191	1	Flughafen Hamburg	Pier Süd Inbound
Hamburg	22335	Flughafenstr.	1-3	Hamburg				10,004647	53,630611	1	Flughafen Hamburg	LH-Lounge
Hamburg	22335	Flughafenstr.	1-3	Hamburg				10,004598	53,633501	1	Flughafen Hamburg	Treppenabgang T1
Hamburg	22335	Flughafenstr.	1-3	Hamburg				10,004744	53,631956	1	Flughafen Hamburg	Glasbrücke
Hamburg	22335	Flughafenstr.	1-3	Hamburg				10,006212	53,631103	1	Flughafen Hamburg	Treppenauge T2
Hamburg	22335	Flughafenstr.	1-3	Hamburg				10,006081	53,633051	1	Flughafen Hamburg	Treppenaug T1

Adresse des Filial-Standorts

Wird von DOOHRY automatisch vergeben

Eindeutige Filialbezeichnung gemäß [Nielsen Tradedimensions](#) (nicht erforderlich für z.B. Flughäfen)

Geschosszahl:
EG = 0
1. OG = 1
1. UG = -1

Vom Anbieter vergebene Filialbeschreibung (Freitext)

Vom Anbieter vergebene Screenbeschreibung (Freitext)

Lat/Long im WGS84 Format (dezimal)
Bei Einzelscreen-Darstellung innerhalb eines größeren Filialtyps (Flughafen, Bahnhof, Shopping Center) sollte die exakte Koordinate des Screens innerhalb der Filiale und NICHT die Koordinate der Filiale selbst (i.d.R. Mittelpunkt der Filiale) angegeben werden.

Beispiel: echion (Filial-Standorte)

Filial-Standorte
(mit jeweils mehreren
Screen-Standorten)

2

Schwarz = Pflichtfeld; Blau = optional

Ort	PLZ	Straße	Hausnr.	Bundesland	GKZ	Nielsengebiet	Nielsen Trade Dimensions Nr.	Koordinate X	Koordinate Y	Koordinate Z	Bezeichnung Filiale (Freitext)	Bezeichnung Screen (Freitext)
Aachen	52068	Breslauer Straße	35	Nordrhein-Westfalen		2	38799	6,12575	50,78343		real,-	
Alzey	55232	Karl-Heinz-Kipp-Straße	23	Rheinland-Pfalz		3a	191799	8,13901	49,74638		real,-	
Amberg	92224	Fuggerstraße	4	Bayern		4	51567	11,83964	49,44374		real,-	
Ansbach	91522	Residenz-Straße	2-4	Bayern		4	53624	10,56995	49,3050799		real,-	
Augsburg	86161	Reichenberger Straße	59	Bayern		4	53980	10,92816	48,36466		real,-	
Bad Sobernheim	55566	Westtangente	3	Rheinland-Pfalz		3a	43558	7,6389	49,78649		real,-	

Adresse des Filial-Standorts

Wird von DOOHRY automatisch vergeben

Geschosszahl:
EG = 0
1. OG = 1
1. UG = -1

Vom Anbieter vergebene Screenbeschreibung (Freitext)

Eindeutige Filialbezeichnung gemäß [Nielsen Tradedimensions](#) (erforderlich für POS wie z.B. LEH)

Vom Anbieter vergebene Filialbeschreibung (Freitext)

Lat/Long im WGS84 Format (dezimal)
Bei Einzelscreen-Darstellung innerhalb eines größeren Filialtyps (Flughafen, Bahnhof, Shopping Center) sollte die exakte Koordinate des Screens innerhalb der Filiale und NICHT die Koordinate der Filiale selbst (i.d.R. Mittelpunkt der Filiale) angegeben werden.

Beispiel: Flughafen Hamburg (Screen-Standorte)

3

Schwarz = Pflichtfeld; Blau = optional

Screen-Standorte

Kategorie 1	Kategorie 2	Kategorie 3	Kategorie 4	Sendezeiten Mo	Sendezeiten Die	Sendezeiten Mi	Sendezeiten Do	Sendezeiten Fr	Sendezeiten Sa	Sendezeiten So
Mobilität	Flughafen	Sicherheitsbereich		04:00 - 24:00	04:00 - 24:00	04:00 - 24:00	04:00 - 24:00	04:00 - 24:00	04:00 - 24:00	04:00 - 24:00
Mobilität	Flughafen	Sicherheitsbereich		04:00 - 24:00	04:00 - 24:00	04:00 - 24:00	04:00 - 24:00	04:00 - 24:00	04:00 - 24:00	04:00 - 24:00
Mobilität	Flughafen	Sicherheitsbereich		04:00 - 24:00	04:00 - 24:00	04:00 - 24:00	04:00 - 24:00	04:00 - 24:00	04:00 - 24:00	04:00 - 24:00
Mobilität	Flughafen	Sicherheitsbereich		04:00 - 24:00	04:00 - 24:00	04:00 - 24:00	04:00 - 24:00	04:00 - 24:00	04:00 - 24:00	04:00 - 24:00
Mobilität	Flughafen	Sicherheitsbereich		04:00 - 24:00	04:00 - 24:00	04:00 - 24:00	04:00 - 24:00	04:00 - 24:00	04:00 - 24:00	04:00 - 24:00
Mobilität	Flughafen	Öffentlicher Bereich		04:00 - 24:00	04:00 - 24:00	04:00 - 24:00	04:00 - 24:00	04:00 - 24:00	04:00 - 24:00	04:00 - 24:00
Mobilität	Flughafen	Öffentlicher Bereich		04:00 - 24:00	04:00 - 24:00	04:00 - 24:00	04:00 - 24:00	04:00 - 24:00	04:00 - 24:00	04:00 - 24:00

Klassifizierung des Standortes im DOOHRY Kategorienbaum gemäß [Standards for DOOH Venues](#)

Sendezeiten
= BUCHBARE Bildschirm-An-Zeiten
(die Filiale kann 24 Std. geöffnet sein, aber nur die Zeiten von 4:00 bis 24:00 sind buchbar; dann wird hier 4:00 bis 24:00 eingetragen – s.o.)

Beispiel: **echion** (Filial-Standorte)

3

Schwarz = Pflichtfeld; **Blau** = optional

Filial-Standorte
(mit jeweils mehreren
Screen-Standorten)

Kategorie 1	Kategorie 2	Kategorie 3	Kategorie 4	Sendezeiten Mo	Sendezeiten Die	Sendezeiten Mi	Sendezeiten Do	Sendezeiten Fr	Sendezeiten Sa	Sendezeiten So
Retail_POS	Supermarkt									
Retail_POS	Supermarkt									
Retail_POS	Supermarkt									
Retail_POS	Supermarkt									
Retail_POS	Supermarkt									

Klassifizierung des Standortes im
DOOHRY Kategorienbaum gemäß
[Standards for DOOH Venues](#)

Sendezeiten
= BUCHBARE Bildschirm-An-Zeiten
(die Filiale kann 24 Std. geöffnet sein, aber nur die Zeiten von 4:00 bis 24:00 sind buchbar; dann wird hier 4:00 bis 24:00 eingetragen – s.o.)

Beispiel: Flughafen Hamburg (Screen-Standorte)

Screen-Standorte

4

Schwarz = Pflichtfeld; Blau = optional

Werbeträgerart	Montageart	Screendiagonale cm	Screendiagonale Zoll	Auflösungshöhe (Pixel)	Auflösungsbreite (Pixel)	Format	Dateiformat - bewegt	Dateiformat - stand	Bewegtbild	Ton
Videowall	Wand	470	185	3.840	2.160	Quer	DMI UHD 16:9 Landscape	DMI UHD 16:9 Landscape	ja	nein
Videowall	Wand	470	185	3.840	2.160	Quer	DMI UHD 16:9 Landscape	DMI UHD 16:9 Landscape	ja	nein
Videowall	Wand	470	185	3.840	2.160	Quer	DMI UHD 16:9 Landscape	DMI UHD 16:9 Landscape	ja	nein
Videowall	Wand	470	185	3.840	2.160	Quer	DMI UHD 16:9 Landscape	DMI UHD 16:9 Landscape	ja	nein
Videowall	Wand	358	141	3.840	2.160	Quer	DMI UHD 16:9 Landscape	DMI UHD 16:9 Landscape	ja	nein
Videowall	Wand	468	184	3.840	2.160	Quer	DMI UHD 16:9 Landscape	DMI UHD 16:9 Landscape	ja	nein
Videowall	Wand	468	184	3.840	2.160	Quer	DMI UHD 16:9 Landscape	DMI UHD 16:9 Landscape	ja	nein

„Hauptstellenart“

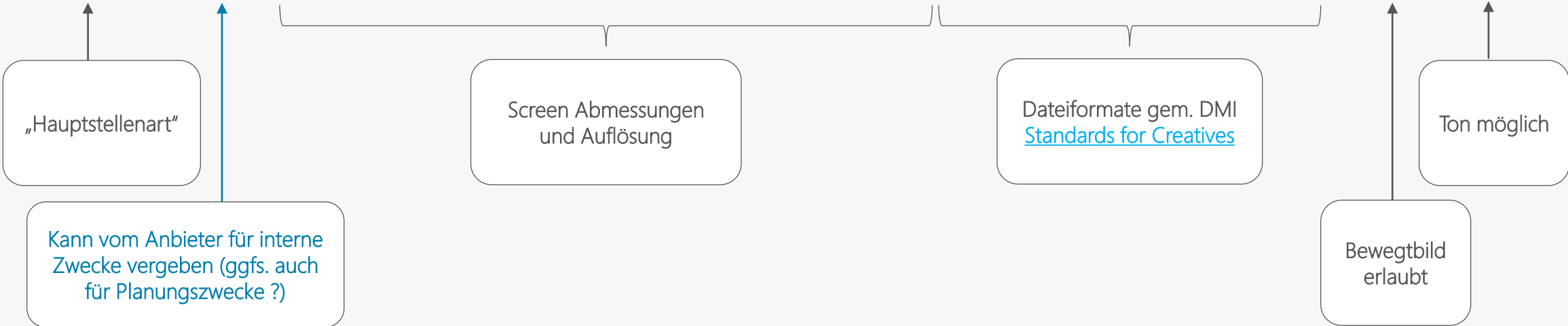
Screen Abmessungen und Auflösung

Dateiformate gem. DMI [Standards for Creatives](#)

Ton möglich

Kann vom Anbieter für interne Zwecke vergeben (ggfs. auch für Planungszwecke ?)

Bewegtbild erlaubt



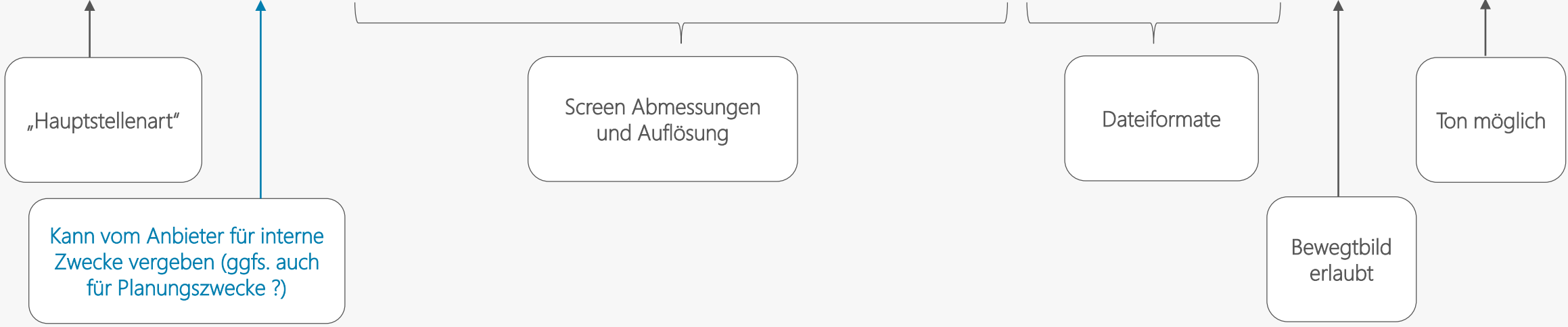
Beispiel: **echion** (Filial-Standorte)

4

Schwarz = Pflichtfeld; **Blau** = optional

Hauptstellenart	Montageart	Screendiagonale [zoll]	Screendiagonale [cm]	Auflösung-Höhe [Pixel]	Auflösung-Breite [Pixel]	Format	Dateiformat - bewegt	Dateiformat - stand	Bewegtbild erlaubt	Ton möglich
Screen		42	107	1920	1080	quer	MPEG-4	MPEG-4 <input type="checkbox"/>	Ja	Nein
Screen		42	107	1920	1080	quer	MPEG-4	MPEG-4 <input type="checkbox"/>	Ja	Nein
Screen		42	107	1920	1080	quer	MPEG-4	MPEG-4 <input type="checkbox"/>	Ja	Nein
Screen		42	107	1920	1080	quer	MPEG-4	MPEG-4 <input type="checkbox"/>	Ja	Nein
Screen		42	107	1920	1080	quer	MPEG-4	MPEG-4 <input type="checkbox"/>	Ja	Nein

Filial-Standorte
(mit jeweils mehreren
Screen-Standorten)



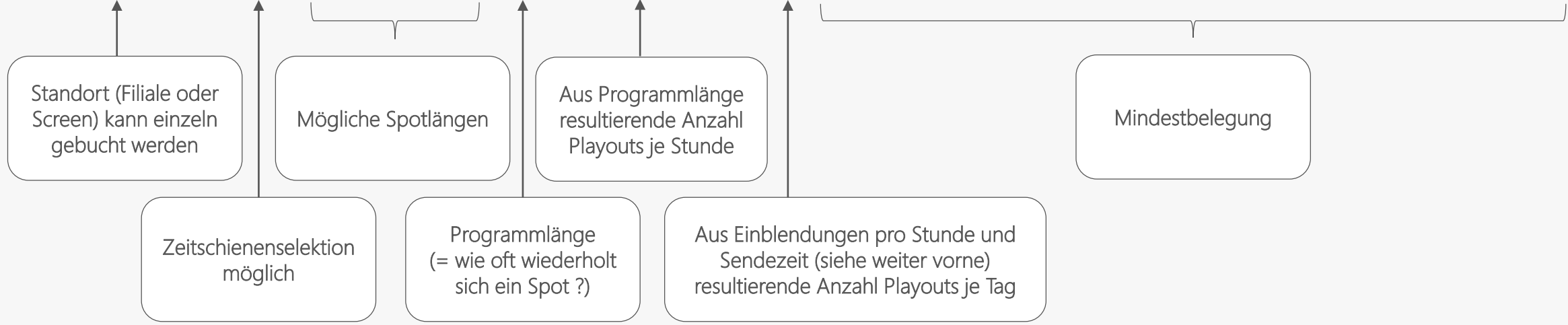
Beispiel: Flughafen Hamburg (Screen-Standorte)

Screen-Standorte

5

Schwarz = Pflichtfeld; Blau = optional

Einzelbelegung	Zeitschienen (ja/nein)	Spotlänge Min (Sek.)	Spotlänge Max (Sek.)	Looplänge (Sek.)	Einblendungen pro Stunde	Einblendungen pro Tag	Mindestbelegung (Anzahl Screens)	Mindestbelegung (Dauer in Tagen)	Mindestbelegung (Volumen)	Mindestbelegung (Buchbar von)	Mindestbelegung (Buchbar bis)
ja	nein	10	30								
ja	nein	10	30								
ja	nein	10	30								
ja	nein	10	30								
ja	nein	10	30								
ja	nein	10	30								
ja	nein	10	30								



Beispiel: **echion** (Filial-Standorte)

5

Schwarz = Pflichtfeld; **Blau = optional**

Filial-Standorte
(mit jeweils mehreren
Screen-Standorten)

Einzelbelegung	Zeitschienen kompatibel	Spotlänge - Min [Sek]	Spotlänge - Max [Sek]	Looplänge (Sek.)	Einblendungen pro Stunde	Einblendungen pro Tag	Mindestbelegung (Anzahl Screens)	Mindestbelegung (Dauer in Tagen)	Mindestbelegung (Volumen)	Mindestbelegung (Buchbar von)	Mindestbelegung (Buchbar bis)
Ja	Nein	10	30						5000		
Ja	Nein	10	30						5000		
Ja	Nein	10	30						5000		
Ja	Nein	10	30						5000		
Ja	Nein	10	30						5000		
Ja	Nein	10	30						5000		

Standort (Filiale oder Screen) kann einzeln gebucht werden

Mögliche Spotlängen

Aus Programmlänge resultierende Anzahl Playouts je Stunde

Mindestbelegung

Zeitschienenselection möglich

Programmlänge (= wie oft wiederholt sich ein Spot ?)

Aus Einblendungen pro Stunde und Sendezeit (siehe weiter vorne) resultierende Anzahl Playouts je Tag

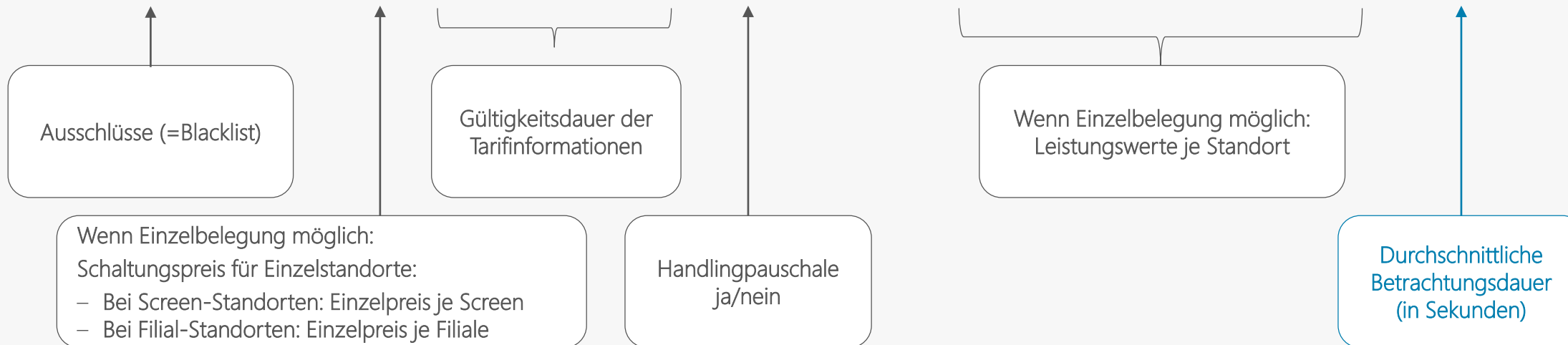
Beispiel: Flughafen Hamburg (Screen-Standorte)

Screen-Standorte

6

Schwarz = Pflichtfeld; Blau = optional

Sperrvermerk (z.B. Alkohohl, Tabak)	Schaltungspreis (1 Woche, 10 Sek.)	Kosten gültig ab	Kosten gültig bis	Handlingpauschale	Aufschläge	Werbemittelkontakte / Woche	Werbeträgerkontakte / Woche	Ø Betrachtungsdauer (Sek.)
Politische Parteien oder Organisation	1.500,00 €	Sofort	b.a.w.	ja				
Politische Parteien oder Organisation	1.500,00 €	Sofort	b.a.w.	ja				
Politische Parteien oder Organisation	1.500,00 €	Sofort	b.a.w.	ja				
Politische Parteien oder Organisation	1.500,00 €	Sofort	b.a.w.	ja				
Politische Parteien oder Organisation	2.900,00 €	Sofort	b.a.w.	ja				
Politische Parteien oder Organisation	1.500,00 €	Sofort	b.a.w.	ja				
Politische Parteien oder Organisation	1.500,00 €	Sofort	b.a.w.	ja				



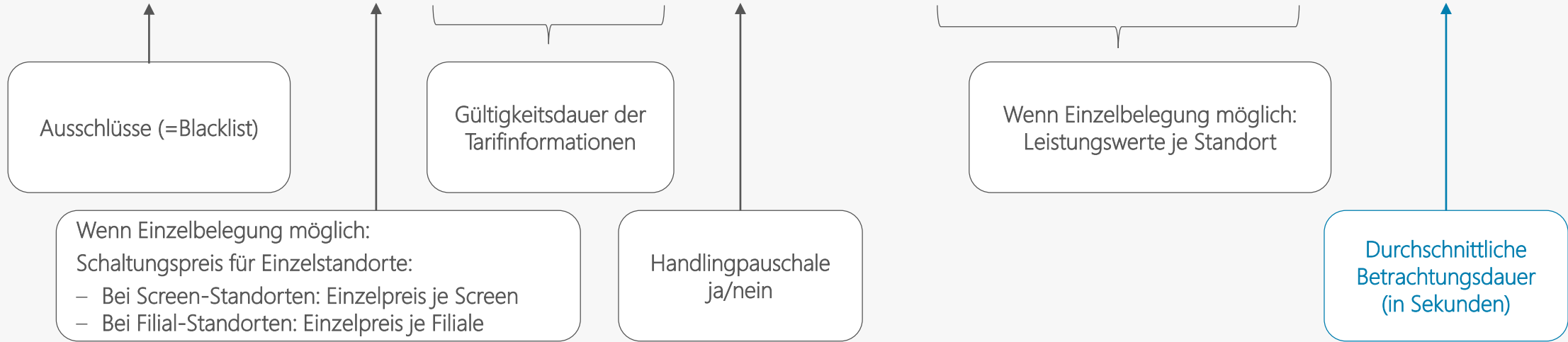
Beispiel: echion (Filial-Standorte)

6

Schwarz = Pflichtfeld; Blau = optional

Filial-Standorte
(mit jeweils mehreren
Screen-Standorten)

Sperrvermerk	Schaltungspreis (1 Woche, 10 Sek.)	Kosten gültig ab	Kosten gültig bis	Handling- pauschale	Aufschläge	WM-Kontakte/Woche	WT-Kontakte/Woche	Ø Betrachtungsdauer [Sek]
Branchenkonkurrenz;Parteienwerbung	65,50 €			0		0	64150	234
Branchenkonkurrenz;Parteienwerbung	65,50 €			0		0	64150	234
Branchenkonkurrenz;Parteienwerbung	65,50 €			0		0	64150	234
Branchenkonkurrenz;Parteienwerbung	65,50 €			0		0	64150	234
Branchenkonkurrenz;Parteienwerbung	65,50 €			0		0	64150	234
Branchenkonkurrenz;Parteienwerbung	65,50 €			0		0	64150	234



Tariftabellen bzw. Buchungseinheiten

Zurück zum [Inhaltsverzeichnis](#)

Beispiel: Autobahn Channel

							Selektionsmöglichkeit Wochenbuchung	
							1 Woche (Mo-So)	1 Woche (Mo-So)
							10-Sekunden-Spot	
							30 EBL / Stunde	
							Selektionsmöglichkeit Spotlänge	Selektionsmöglichkeit Einblendungsfrequenz
	Netze	Standorte	Screens	Zeitschiene	Std.	TKP	Werbemittel-Kontakte	Schaltungspreis
Selektionsmöglichkeit Gesamtnetz	Autobahn Channel Classic	593	3279	Ganztags	24	5,90 €	13.251.000	78.180,90 €
Selektionsmöglichkeit Zeitschiene (im Gesamtnetz)		593	3279	06-09 Uhr	3	6,49 €	2.048.230	13.293,01 €
		593	3279	09-12 Uhr	3	6,49 €	2.153.877	13.978,66 €
		593	3279	12-15 Uhr	3	6,49 €	2.130.724	13.828,40 €
		593	3279	15-18 Uhr	3	6,49 €	3.084.566	20.018,84 €
		593	3279	18-21 Uhr	3	6,49 €	2.232.521	14.489,06 €
		593	3279	21-24 Uhr	3	6,49 €	883.981	5.737,04 €
		593	3279	00-06 Uhr	6	6,49 €	717.101	4.653,99 €
Selektionsmöglichkeit Bundesland	Hessen	67	346	Ganztags	24	6,79 €	1.454.000	9.872,66 €
Selektionsmöglichkeit Zeitschiene (innerhalb Bundesland-Selektion)		67	346	06-09 Uhr	3	7,38 €	224.747	1.658,63 €
		67	346	09-12 Uhr	3	7,38 €	236.340	1.744,19 €
		67	346	12-15 Uhr	3	7,38 €	233.799	1.725,44 €
		67	346	15-18 Uhr	3	7,38 €	338.462	2.497,85 €
		67	346	18-21 Uhr	3	7,38 €	244.969	1.807,87 €
		67	346	21-24 Uhr	3	7,38 €	96.997	715,84 €
		67	346	00-06 Uhr	6	7,38 €	78.686	580,70 €

Beispiel: Autobahn Channel

Lineares Tarifsystem:

- 20 Sek Spot kostet doppelt soviel wie 10 Sek Spot
- 60 EBL/Stunde kosten doppelt soviel wie 30 EBL/Stunde

1 Woche (Mo-So)	1 Woche (Mo-So)
10-Sekunden-Spot (linear)	
30 EBL / Stunde (linear)	

Netze	Standorte	Screens	Zeitschiene	Std.	TKP	Werbemittel-Kontakte	Schaltungspreis
Autobahn Channel Classic	593	3279	Ganztags	24	5,90 €	13.251.000	78.180,90 €
	593	3279	06-09 Uhr	3	6,49 €	2.048.230	13.293,01 €
	593	3279	09-12 Uhr	3	6,49 €	2.153.877	13.978,66 €
	593	3279	12-15 Uhr	3	6,49 €	2.130.724	13.828,40 €
	593	3279	15-18 Uhr	3	6,49 €	3.084.566	20.018,84 €
	593	3279	18-21 Uhr	3	6,49 €	2.232.521	14.489,06 €
	593	3279	21-24 Uhr	3	6,49 €	883.981	5.737,04 €
	593	3279	00-06 Uhr	6	6,49 €	717.101	4.653,99 €
Hessen	67	346	Ganztags	24	6,79 €	1.454.000	9.872,66 €
	67	346	06-09 Uhr	3	7,38 €	224.747	1.658,63 €
	67	346	09-12 Uhr	3	7,38 €	236.340	1.744,19 €
	67	346	12-15 Uhr	3	7,38 €	233.799	1.725,44 €
	67	346	15-18 Uhr	3	7,38 €	338.462	2.497,85 €
	67	346	18-21 Uhr	3	7,38 €	244.969	1.807,87 €
	67	346	21-24 Uhr	3	7,38 €	96.997	715,84 €
	67	346	00-06 Uhr	6	7,38 €	78.686	580,70 €

Beispiel: Autobahn Channel

Zusätzliche Selektionsmöglichkeiten: Tagesbuchungen

Netze	Zeitschiene	Std.	TKP	Zusätzliche Selektionsmöglichkeiten: Tagesbuchungen							
				1 Werktag (Mo-Fr)	Sa.	So.	1 Woche (Mo-So)	1 Werktag (Mo-Fr)	Sa.	So.	1 Woche (Mo-So)
				10-Sekunden-Spot (linear)							
				30 EBL / Stunde (linear)							
				Werbemittel-Kontakte				Schaltungspreis			
Autobahn Channel Class	Ganztags	24	5,90 €	1.961.148	2.358.678	1.086.582	13.251.000	11.570,77 €	13.916,20 €	6.410,83 €	78.180,90 €
	06-09 Uhr	3	6,49 €	337.735	255.073	104.479	2.048.230	2.191,90 €	1.655,43 €	678,07 €	13.293,01 €
	09-12 Uhr	3	6,49 €	318.316	398.114	164.181	2.153.877	2.065,87 €	2.583,76 €	1.065,54 €	13.978,66 €
	12-15 Uhr	3	6,49 €	288.887	514.148	172.142	2.130.724	1.874,88 €	3.336,82 €	1.117,20 €	13.828,40 €
	15-18 Uhr	3	6,49 €	475.072	520.150	189.057	3.084.566	3.083,22 €	3.375,77 €	1.226,98 €	20.018,84 €
	18-21 Uhr	3	6,49 €	325.523	364.105	240.799	2.232.521	2.112,65 €	2.363,04 €	1.562,79 €	14.489,06 €
	21-24 Uhr	3	6,49 €	108.508	217.062	124.380	883.981	704,22 €	1.408,73 €	807,22 €	5.737,04 €
	00-06 Uhr	6	6,49 €	107.106	90.026	91.544	717.101	695,12 €	584,27 €	594,12 €	4.653,99 €
Hessen	Ganztags	24	6,79 €	215.192	258.812	119.228	1.454.000	1.461,15 €	1.757,33 €	809,56 €	9.872,66 €
	06-09 Uhr	3	7,38 €	37.059	27.989	11.464	224.747	273,49 €	206,56 €	84,61 €	1.658,63 €
	09-12 Uhr	3	7,38 €	34.928	43.684	18.015	236.340	257,77 €	322,39 €	132,95 €	1.744,19 €
	12-15 Uhr	3	7,38 €	31.699	56.416	18.889	233.799	233,94 €	416,35 €	139,40 €	1.725,44 €
	15-18 Uhr	3	7,38 €	52.128	57.075	20.745	338.462	384,71 €	421,21 €	153,10 €	2.497,85 €
	18-21 Uhr	3	7,38 €	35.719	39.952	26.422	244.969	263,61 €	294,85 €	195,00 €	1.807,87 €
	21-24 Uhr	3	7,38 €	11.906	23.818	13.648	96.997	87,87 €	175,77 €	100,72 €	715,84 €
	00-06 Uhr	6	7,38 €	11.753	9.878	10.045	78.686	86,73 €	72,90 €	74,13 €	580,70 €

Beispiel: Flughafen Hamburg

HAM AIRPORT					1 Woche (Mo-So)		
					10-Sekunden-Spot		
					60 EBL / Stunde		
Netz	Displays	Zeit-schiene	Std.	WT-Kontakte (Mio./Woche)	WM-Kontakte (Mio./Woche)	Schaltungspreis	
HAM Digital							
Selektionsmöglichkeit Gesamtnetz	Best View	8	04-24 Uhr	20			9.500,00 €
Selektionsmöglichkeit Teilnetz	Terminal View	2	04-24 Uhr	20			2.600,00 €
Selektionsmöglichkeit Teilnetz	Passenger Walk	6	04-24 Uhr	20			7.900,00 €
Selektionsmöglichkeit Einzelstandorte	Pier-Süd Outbound	1	04-24 Uhr	20			1.500,00 €
	Pier-Süd Inbound	1	04-24 Uhr	20			1.500,00 €
	LH-Lounge	1	04-24 Uhr	20			1.500,00 €
	Treppenabgang Terminal 1	1	04-24 Uhr	20			1.500,00 €
	Glasbrücke	2	04-24 Uhr	20			2.900,00 €
	Treppenauge Terminal 2	1	04-24 Uhr	20			1.500,00 €
	Treppenauge Terminal 1	1	04-24 Uhr	20			1.500,00 €

Beispiel: Flughafen Hamburg

HAM AIRPORT					1 Woche (Mo-So)		
					10-Sekunden-Spot		
					60 EBL / Stunde		
Netz	Displays	Zeit-schiene	Std.	WT-Kontakte (Mio./Woche)	WM-Kontakte (Mio./Woche)	Schaltungspreis	
HAM Digital							
Selektionsmöglichkeit Gesamtnetz	Best View	8	04-24 Uhr	20			9.500,00 €
Selektionsmöglichkeit Teilnetz	Terminal View	2	04-24 Uhr	20			2.600,00 €
Selektionsmöglichkeit Teilnetz	Passenger Walk	6	04-24 Uhr	20			7.900,00 €
	Pier-Süd Outbound	1	04-24 Uhr	20			1.500,00 €
	Pier-Süd Inbound	1	04-24 Uhr	20			1.500,00 €
	LH-Lounge	1	04-24 Uhr	20			1.500,00 €
Selektionsmöglichkeit Einzelstandorte (gehören nicht in Tariftabelle sondern in Standortliste)	Treppenabgang Terminal 1	1	04-24 Uhr	20			1.500,00 €
	Glasbrücke	2	04-24 Uhr	20			2.900,00 €
	Treppenauge Terminal 2	1	04-24 Uhr	20			1.500,00 €
	Treppenauge Terminal 1	1	04-24 Uhr	20			1.500,00 €

Beispiel: 7Highway (Teilnetze)

Teilnetz: Nur Kassenschildschirm

				1 Werktag (Mo-Fr)	Sa.	So.	1 Woche (Mo-So)	1 Werktag (Mo-Fr)	Sa.	So.	1 Woche (Mo-So)
				10-Sekunden-Spot (linear)							
				30 EBL / Stunde (linear)							
Netze	Zeitschiene	Std.	TKP	Werbemittel-Kontakte				Schaltungspreis			
7Highway classic total	Ganztags	24	5,90 €	1.961.148	2.358.678	1.086.582	13.251.000	11.570,77 €	13.916,20 €	6.410,83 €	78.180,90 €
	06-09 Uhr	3	6,49 €	337.735	255.073	104.479	2.048.230	2.191,90 €	1.655,43 €	678,07 €	13.293,01 €
	09-12 Uhr	3	6,49 €	318.316	398.114	164.181	2.153.877	2.065,87 €	2.583,76 €	1.065,54 €	13.978,66 €
	12-15 Uhr	3	6,49 €	288.887	514.148	172.142	2.130.724	1.874,88 €	3.336,82 €	1.117,20 €	13.828,40 €
	15-18 Uhr	3	6,49 €	475.072	520.150	189.057	3.084.566	3.083,22 €	3.375,77 €	1.226,98 €	20.018,84 €
	18-21 Uhr	3	6,49 €	325.523	364.105	240.799	2.232.521	2.112,65 €	2.363,04 €	1.562,79 €	14.489,06 €
	21-24 Uhr	3	6,49 €	108.508	217.062	124.380	883.981	704,22 €	1.408,73 €	807,22 €	5.737,04 €
	00-06 Uhr	6	6,49 €	107.106	90.026	91.544	717.101	695,12 €	584,27 €	594,12 €	4.653,99 €
shop area cashpoint	Ganztags	24	6,79 €	684.352	823.072	379.168	4.624.000	4.646,75 €	5.588,66 €	2.574,55 €	31.396,96 €
	06-09 Uhr	3	7,38 €	117.854	89.009	36.458	714.740	869,77 €	656,89 €	269,06 €	5.274,78 €
	09-12 Uhr	3	7,38 €	111.078	138.924	57.292	751.606	819,76 €	1.025,26 €	422,81 €	5.546,85 €
	12-15 Uhr	3	7,38 €	100.808	179.414	60.070	743.526	743,97 €	1.324,08 €	443,31 €	5.487,23 €
	15-18 Uhr	3	7,38 €	165.779	181.509	65.972	1.076.374	1.223,45 €	1.339,53 €	486,88 €	7.943,64 €
	18-21 Uhr	3	7,38 €	113.593	127.056	84.028	779.049	838,32 €	937,67 €	620,13 €	5.749,38 €
	21-24 Uhr	3	7,38 €	37.864	75.745	43.403	308.469	279,44 €	559,00 €	320,31 €	2.276,50 €
	00-06 Uhr	6	7,38 €	37.375	31.415	31.945	250.236	275,83 €	231,84 €	235,75 €	1.846,74 €

Wie werden **Tarife** und **Standortlisten**
gematcht ?

Variante 1: Kunde wählt Buchungseinheit „Hessen“

Buchungseinheit Gesamtnetz →
 Buchungseinheit Hessen →

						1 Woche (Mo-So)	1 Woche (Mo-So)
						10-Sekunden-Spot	
						30 EBL / Stunde	
Netze	Standorte	Screens	Zeitschiene	Std.	Werbemittel-Kontakte	Schaltungspreis	
Autobahn Channel Classic	593	3279	Ganztags	24	13.251.000	78.180,90 €	
Hessen	67	346	Ganztags	24	1.454.000	9.872,66 €	

Anbieter definiert Tarife auf Basis der Mediadaten, das heißt:

- Leistungswerte sind fest eingestellt
- Schaltungspreis ist fest eingestellt
- Anzahl Filialen und Anzahl Screens werden informationshalber angegeben

Variante 1: Kunde wählt Buchungseinheit „Hessen“

Wenn Netz = Autobahn Channel
Und Bundesland = Hessen
dann selektiere Standort

						1 Woche (Mo-So)	1 Woche (Mo-So)
						10-Sekunden-Spot	
						30 EBL / Stunde	
Netze	Standorte	Screens	Zeitschiene	Std.	Werbemittel-Kontakte	Schaltungspreis	
Autobahn Channel Classic	593	3279	Ganztags	24	13.251.000	78.180,90 €	
Hessen	67	346	Ganztags	24	1.454.000	9.872,66 €	

Standortnr.	Vermarktbar	Anbieter	Anbieterkürzel	Netzname	Filial Nr.	Anzahl Screens	Ort	PLZ	Straße	Hausnr.	Bundesland	GKZ	Nielsen	Bezeichnung Filiale (Freitext)	Werbemittelkontakte / Woche	Kosten Einzelbelegung
AUT-CLP-0006	Ja	Cittadino	CIT	7Highway		1		34474	A 44		HE		3a	Am Biggenkopf Süd		
AUT-CLP-0015	Ja	Cittadino	CIT	7Highway		1		64625	A 5		HE		3a	Bergstrasse		
AUT-CLP-0024	Ja	Cittadino	CIT	7Highway		1		34289	A 44		HE		3a	Bühleck Süd		
AUT-CLP-0025	Ja	Cittadino	CIT	7Highway		1		65520	A 3		HE		3a	Bad Camberg Ost		
AUT-CLP-0026	Ja	Cittadino	CIT	7Highway		1		65520	A 3		HE		3a	Bad Camberg Ost		
AUT-CLP-0027	Ja	Cittadino	CIT	7Highway		1		65520	A 3		HE		3a	Bad Camberg West		
AUT-CLP-0028	Ja	Cittadino	CIT	7Highway		1		65520	A 3		HE		3a	Bad Camberg West		
AUT-CLP-0032	Ja	Cittadino	CIT	7Highway		1		35745	A 45		HE		3a	Dollenberg		
AUT-CLP-0042	Ja	Cittadino	CIT	7Highway		1		64331	A 5		HE		3a	Gräfenhausen Ost		
AUT-CLP-0043	Ja	Cittadino	CIT	7Highway		1		64331	A 5		HE		3a	Gräfenhausen West		
AUT-CLP-0046	Ja	Cittadino	CIT	7Highway		1		36151	A 7		HE		3a	Großenmoor Ost		
AUT-CLP-0047	Ja	Cittadino	CIT	7Highway		1		36151	A 7		HE		3a	Großenmoor West		
AUT-CLP-0060	Ja	Cittadino	CIT	7Highway		1		34593	A 7		HE		3a	Hasselberg Ost		
AUT-CLP-0061	Ja	Cittadino	CIT	7Highway		1		34593	A 7		HE		3a	Hasselberg Ost		

Summe der Leistungswerte und Summe der Einzelpreise kann von den Werten in der Tariftabelle abweichen.

Das ist aktuell im DOOH Markt gelebte Praxis.

Variante 2: Kunde wählt Einzelstandorte aus Hessen

Buchbar ist auch die Summe aller Einzelstandorte.

In der Regel ist der Preis der Buchungseinheit „Hessen“ günstiger (= enthält Volumenrabatt).

Buchungseinheit Hessen →
= € 9.873

					1 Woche (Mo-So)	1 Woche (Mo-So)
					10-Sekunden-Spot	
					30 EBL / Stunde	
Netze	Standorte	Screens	Zeitschiene	Std.	Werbemittel-Kontakte	Schaltungspreis
7Highway classic total	593	3279	Ganztags	24	13.251.000	78.180,90 €
Hessen	67	346	Ganztags	24	1.454.000	9.872,66 €

Summe aller Einzelstandorte Hessen: € 10.902

Standortnr.	Vermarktbar	Anbieter	Anbieterkürzel	Netzname	Filial Nr.	Anzahl Screens	Ort	PLZ	Straße	Hausnr.	Bundesland	GKZ	Nielsen	Bezeichnung Filiale (Freitext)	Werbemittelkontakte / Woche	Kosten Einzelbelegung
AUT-CLP-0006	Ja	Cittadino	CIT	7Highway		1		34474	A 44		HE		3a	Am Biggenkopf Süd		
AUT-CLP-0015	Ja	Cittadino	CIT	7Highway		1		64625	A 5		HE		3a	Bergstrasse		
AUT-CLP-0024	Ja	Cittadino	CIT	7Highway		1		34289	A 44		HE		3a	Bühleck Süd		
AUT-CLP-0025	Ja	Cittadino	CIT	7Highway		1		65520	A 3		HE		3a	Bad Camberg Ost		
AUT-CLP-0026	Ja	Cittadino	CIT	7Highway		1		65520	A 3		HE		3a	Bad Camberg Ost		
AUT-CLP-0027	Ja	Cittadino	CIT	7Highway		1		65520	A 3		HE		3a	Bad Camberg West		
AUT-CLP-0028	Ja	Cittadino	CIT	7Highway		1		65520	A 3		HE		3a	Bad Camberg West		
AUT-CLP-0032	Ja	Cittadino	CIT	7Highway		1		35745	A 45		HE		3a	Dollenberg		
AUT-CLP-0042	Ja	Cittadino	CIT	7Highway		1		64331	A 5		HE		3a	Gräfenhausen Ost		
AUT-CLP-0043	Ja	Cittadino	CIT	7Highway		1		64331	A 5		HE		3a	Gräfenhausen West		
AUT-CLP-0046	Ja	Cittadino	CIT	7Highway		1		36151	A 7		HE		3a	Großenmoor Ost		
AUT-CLP-0047	Ja	Cittadino	CIT	7Highway		1		36151	A 7		HE		3a	Großenmoor West		
AUT-CLP-0060	Ja	Cittadino	CIT	7Highway		1		34593	A 7		HE		3a	Hasselberg Ost		
AUT-CLP-0061	Ja	Cittadino	CIT	7Highway		1		34593	A 7		HE		3a	Hasselberg Ost		



Contact:

Frank Goldberg
Digital Media Institute
Maximilianstr. 13
80539 München

frank.goldberg@dmi-org.com
www.dmi-org.com